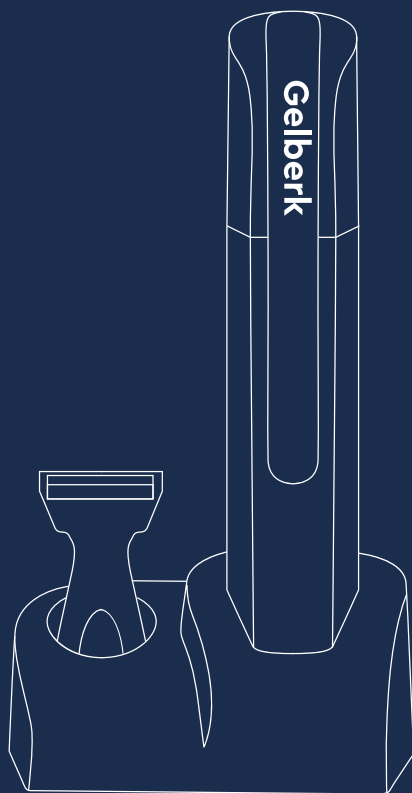


MY DREAM
Gelberk

Gb

MY
DREAM

ИНСТРУКЦИЯ ПО ЭКСПЛУАТАЦИИ



GL-NT05

ТРИММЕР ДЛЯ НОСА

Торговая марка «Gelberk» выражает благодарность за Ваш выбор и гарантирует высокое качество и безупречное функционирование приобретенного Вами изделия при соблюдении правил его эксплуатации. Мы просим вас полностью ознакомиться с данной инструкцией и следовать всем указаниям. Тогда этот прибор будет служить Вам долгое время. Сохраните эту инструкцию для дальнейшего использования или для передачи её следующему владельцу. Дополнительную информацию о нашей продукции Вы найдёте на нашей странице в Интернете.

Указания по технике безопасности

Перед началом эксплуатации устройства внимательно прочитайте настоящую инструкцию по эксплуатации и сохраните её для использования в качестве справочного материала. Используйте устройство только по его прямому назначению, как изложено в данной инструкции.

Неправильное обращение с устройством может привести к его поломке, причинению вреда пользователю или его имуществу. Не используйте устройство вне помещений.

Из соображений безопасности детей не оставляйте полиэтиленовые пакеты, используемые в ка-

честве упаковки, без надзора.

ВНИМАНИЕ! Не разрешайте детям играть с полиэтиленовыми пакетами или упаковочной плёнкой. Опасность удушья!

Не разрешайте детям прикасаться к корпусу моторного блока во время работы устройства.

Осуществляйте надзор за детьми, чтобы не допустить использования устройства в качестве игрушки.

Во время работы и в перерывах между рабочими циклами размещайте устройство в местах, недоступных для детей.

Прибор не предназначен для использования лицами (включая детей) с пониженными физическими, психическими или умственными способностями или при отсутствии у них опыта или знаний, если они не находятся под контролем или не проинструктированы об использовании прибора лицом, ответственным за их безопасность.

Используйте прибор только внутри помещений при комнатной температуре на высоте не выше 2000 м над уровнем моря. При подключении прибора и его эксплуатации соблюдайте рекомендации, приведённые на заводской табличке.

Будьте особенно внимательны, если поблизости от работающего устройства находятся дети или лица с ограниченными возмож-

ностями. Данное устройство не предназначено для использования детьми.

Запрещается использовать устройство при наличии повреждений сетевой вилки или сетевого шнура, если устройство работает с перебоями, а также после его падения.

Запрещается самостоятельно ремонтировать прибор.

Не разбирайте прибор самостоятельно, при возникновении любых неисправностей или после падения устройства выключите прибор и обратитесь в любой авторизованный (уполномоченный) сервисный центр.

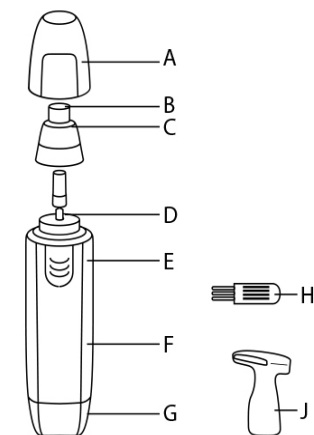
Во избежание повреждений перевозите устройство только в заводской упаковке.

Во избежание поражения электрическим током или возгорания не погружайте корпус устройства в воду или в любые другие жидкости. Храните устройство в местах, недоступных для детей. Никогда не оставляйте включенный прибор без присмотра.

После окончания срока службы не выбрасывайте прибор вместе с бытовыми отходами. Передайте его в специализированный пункт для дальнейшей утилизации. Этим Вы поможете защитить окружающую среду!

УСТРОЙСТВО ПРЕДНАЗНАЧЕНО ТОЛЬКО ДЛЯ ДОМАШНЕГО ИСПОЛЬЗОВАНИЯ!

Описание прибора



- A. Защитный колпачок.
- B. Лезвие.
- C. Корпус головки.
- D. Вал двигателя.
- E. Переключатель (Вкл/Выкл).
- F. Корпус.
- G. Крышка отсека батарейки.
- H. Щеточка для очистки.
- J. Насадка для стрижки бакенбардов.

Комплект поставки

Триммер для носа GL-NT05.

Насадка для стрижки бакенбардов.

Расческа.

Щеточка для очистки.

Подставка для хранения.

Инструкция.

Перед использованием

После транспортировки или хранения устройства при пониженной температуре необходимо выдерживать его при комнатной температуре не менее трёх часов.

ВНИМАНИЕ! Не погружайте изделие в воду или в любые другие жидкости.

Строго придерживайтесь описанной последовательности действий.

ПРЕДУПРЕЖДЕНИЕ: После использования обязательно выключите триммер и наденьте защитный колпачок.

Инструкция по эксплуатации

Работает на батарейке AAx1, 1.5 В (не входит в комплект):

1. Снимите крышку отсека для батареек (G).
2. Вставьте батарейку 1.5V AA согласно полярности (при неправильной установке батарейки устройство работать не будет, соблюдайте полярность батарейки + / -).
3. Включите триммер, используя включатель на передней панели триммера (E).



Стрижка волос в носу

Включите триммер и аккуратно вставьте его в ноздрю, но не больше чем на пять миллиметров.

Удаляйте волосы в носу плавными круговыми движениями. Длительность рабочего цикла: не более 3-х минут.



Стрижка волос в ушах

Не вставляйте триммер в ухо более чем на пять миллиметров, поскольку это может вызвать повреждение барабанной перепонки!

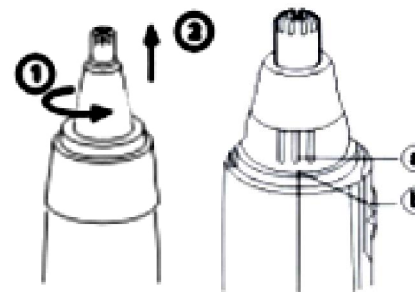
Удаляйте волосы в ушах плавными круговыми движениями. Длительность рабочего цикла: не более 3-х минут.



Насадка для стрижки бакенбардов

Извлеките корпус головки для носа и ушей как указано на рисунке

и установите насадку для стрижки бакенбардов (J), для придания формы бакенбардам, усам, а также для стайлинга короткой бороды.



Очистка и уход

Очищайте триммер после каждого использования.

Перед чисткой отключите триммер Переключателем (Вкл/Выкл).

Извлеките корпус головки для носа и ушей или насадку для стрижки бакенбардов.

Очистите лезвие щеточкой для чистки от обрезков волос.

Верните корпус головки для носа и ушей или насадку для стрижки бакенбардов на место после очистки.

Протрите прибор сухой тряпкой.

Обязательно наденьте защитный колпачок.

Не используйте абразивные чистящие средства.

Во избежание поражения электрическим током, ни в коем случае не погружайте прибор в воду.

Требования к утилизации

Отходы, образующиеся при утилизации изделий, подлежат обязательному сбору с последующей утилизацией в установленном порядке и в соответствии с действующими требованиями и нормами отраслевой нормативной документации, в том числе в соответствии с СанПиН 2.1.7.1322-03 «Гигиенические требования к размещению и обезвреживанию отходов производства и потребления.»

Технические характеристики:

- Модель: GL-NT05
- Работает на батарейке AAx1, 1.5 В (не входит в комплект)
- Конструкция прибора соответствует требованиям ТР ТС 004/2011 «О безопасности низковольтного оборудования», а также ТР ТС 020/2011 «Электромагнитная совместимость технических средств».

Дата продажи прибора

«__» _____ 20__ г.

Штамп торгующей организации

Если у Вас возникнут вопросы и замечания, при использовании нашей техники, просьба обращаться по адресу электронной почты: service@gelberk.com.

Производитель - «SunTops Electric Appliance Co., Ltd, Address :4th Floor, 3 building, No.6, Ten Road,Xingtan Twon Technology part, Shunde, Foshan, China, 528000

Сантопс Электрик Эпплайнс Ко ЛТД, 4 этаж, 3 строение, Тен Роад 6, округ Синтан Твон Технолоджи, Шуньде, Фошань, Китай, 528000

Страна происхождения-Китай

Продавец - ООО «Быттех», г. Санкт-Петербург, пр. Уткин, д. 15 лит. Е тел.

+7 (812) 748-59-48

Производитель оставляет за собой право изменять характеристики приборов без предварительного уведомления.

Срок службы устройства -3 года
Гарантийный срок: 1год со дня покупки Дата изготовления указана на упаковке

ГАРАНТИЙНЫЙ ТАЛОН № _____

Изделие _____
Модель _____
Серийный номер _____
Дата продажи _____
Продавец _____

М.П.
ПРОДАВЦА

ГАРАНТИЙНЫЕ УСЛОВИЯ

Завод-изготовитель устанавливает на прибор срок гарантии 12 (двенадцать) месяцев со дня продажи, но не более 3-х лет от даты изготовления. Гарантийный ремонт производится только при наличии правильно оформленного гарантийного талона с печатью торговой организации. гарантийный ремонт не проводится в следующих случаях:

- при отсутствии гарантийного талона или если гарантийный талон не принадлежит данному прибору;
- по истечении срока гарантии;
- при самостоятельном вскрытии (попытки вскрытия) или ремонте прибора вне гарантийной мастерской;*
- при механических повреждениях, в том числе полученных вследствие неправильной транспортировки;
- при сильном загрязнении прибора как внешней, так и внутренней, ржавчине;*
- при механическом повреждении сетевого шнура или штепселя;
- при неправильной эксплуатации (использование нестандартных питающих сетей; в неполюженном месте; не по назначению; с другими устройствами, обеспечивающими автоматизацию работы прибора, не по инструкции;*
- если деталь, которая подлежит замене, является быстроизнашивающейся;
- если прибор используется в коммерческих, производственных или иных целях, не соответствующих прямому назначению и вызывающих перегрузку прибора;
- если изделие имеет повреждения, вызванные попаданием внутрь жидкости, пыли, насекомых и т.п.

* - выявляются диагностикой в сервисном центре.

В случае несоблюдения выше указанных условий или по окончании гарантийного периода технические центры осуществляют платный ремонт изделия. Запрещается эксплуатировать прибор при появлении признаков неправильной работы (искрение, нехарактерный запах и т.д.).

Для выяснения причин неисправности покупателю следует обратиться в гарантийную мастерскую. Неисправности, вызванные выходом из строя быстроизнашивающихся изделий, несвоевременной заменой прокладок, устраняются за счет покупателя.

С правилами эксплуатации и условиями гарантии ознакомлен, при покупке прибор был проверен, исправен и имел безупречный вид. Прибор в технически исправном состоянии и полной комплектации получил:

Подпись покупателя _____



Gb

**MY
DREAM**

ПОДАРОЧНЫЙ СЕРТИФИКАТ

Благодарим Вас, что Вы выбрали продукцию фирмы Gelberk. Мы надеемся, что она принесет Вам радость от ее использования. И это только начало. Компания Gelberk приготовила Вам подарок. Читайте на сайте Gelberk.com как его получить.

С уважением, команда GELBERK RUSSIA.

Наименование
модели

Серийный номер

**MY DREAM
Gelberk®**

WWW.GELBERK.COM